


区画ブロック

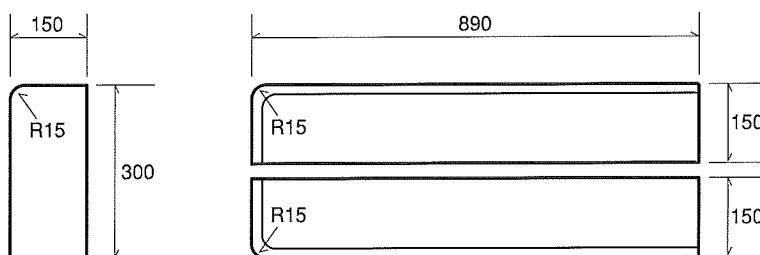
【直線部】 150×300×1790

参考重量 185 kg




【コーナー部】 150×300×890 (右コーナー・左コーナー)

参考重量 92 kg



【直線部】 150×350×890

参考重量 107 kg



【コーナー部】 150×350×890

参考重量 119 kg

