


# 境界ブロック (旧規格: JIS A 5307 コンクリート境界ブロック)


## ■片面歩車道境界ブロック



単位mm

| 種類          | 呼び | a   | b   | h   | r  | L         | 参考重量(kg) |
|-------------|----|-----|-----|-----|----|-----------|----------|
| 片面歩車道境界ブロック | A  | 150 | 170 | 200 | 20 | 600       | 43       |
|             | B  | 180 | 205 | 250 | 30 | 600       | 64       |
|             | C  | 180 | 210 | 300 | 30 | 600(2000) | 78(260)  |

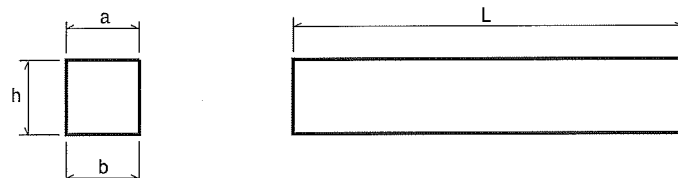
## ■両面歩車道境界ブロック



単位mm

| 種類          | 呼び | a   | b   | h   | r  | L         | 参考重量(kg) |
|-------------|----|-----|-----|-----|----|-----------|----------|
| 両面歩車道境界ブロック | A  | 150 | 190 | 200 | 20 | 600       | 46       |
|             | B  | 180 | 230 | 250 | 30 | 600       | 69       |
|             | C  | 180 | 240 | 300 | 30 | 600(2000) | 85(283)  |

## ■地先境界ブロック



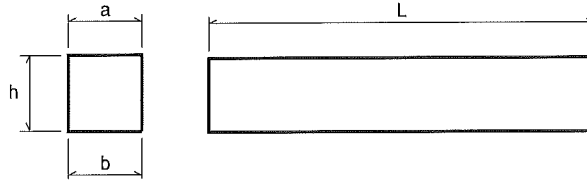
単位mm

| 種類       | 呼び | a   | b   | h   | L   | 参考重量(kg) |
|----------|----|-----|-----|-----|-----|----------|
| 地先境界ブロック | A  | 120 | 120 | 120 | 600 | 19       |
|          | B  | 150 | 150 | 120 | 600 | 24       |
|          | C  | 150 | 150 | 150 | 600 | 30       |

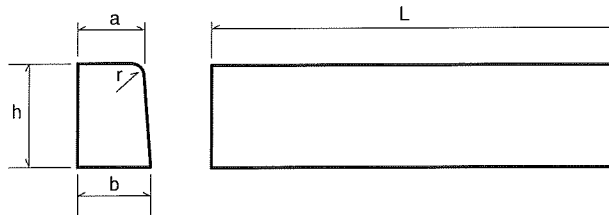
# 境界ブロック

## ■特殊地先境界ブロック

特殊地先境界ブロック



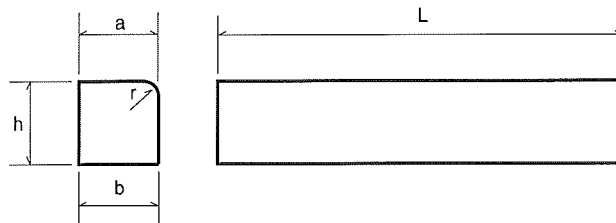
特殊地先境界ブロック K104



単位mm

| 種 類        | 呼 び         | a   | b   | h   | r  | L   | 参考重量(kg) |
|------------|-------------|-----|-----|-----|----|-----|----------|
| 特殊地先境界ブロック | A           | 150 | 150 | 200 | —  | 600 | 40       |
|            | B           | 150 | 150 | 300 | —  | 600 | 60       |
|            | C           | 150 | 150 | 400 | —  | 600 | 81       |
|            | K104        | 100 | 110 | 155 | 20 | 600 | 22       |
| 特殊地先境界ブロック | 100×100×600 | 100 | 100 | 100 | —  | 600 | 13       |

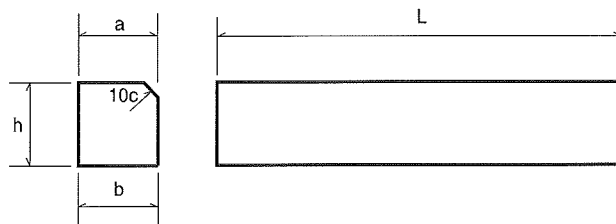
## ■地先境界ブロック【R面取り】



単位mm

| 種 類            | 呼 び | a   | b   | h   | r  | L   | 参考重量(kg) |
|----------------|-----|-----|-----|-----|----|-----|----------|
| 地先境界ブロック(R面取り) | A   | 120 | 120 | 120 | 20 | 600 | 19       |
|                | B   | 150 | 150 | 120 | 20 | 600 | 24       |
|                | 特B  | 120 | 120 | 150 | 20 | 600 | 24       |
|                | C   | 150 | 150 | 150 | 20 | 600 | 30       |

## ■地先境界ブロック【角面取り】



単位mm

| 種 類            | 呼 び | a   | b   | h   | L   | 参考重量(kg) |
|----------------|-----|-----|-----|-----|-----|----------|
| 地先境界ブロック(角面取り) | A   | 120 | 120 | 120 | 600 | 19       |